

“ATELIER CREATIVO”

Atelier creativo - Area tecnologica e Scientifica

Competenze chiave nell'ambito del Piano Nazionale Scuola Digitale (PNSD)

Spazi innovativi e modulari dove sviluppare il punto d'incontro tra manualità, creatività e tecnologia coniugando tradizione e futuro, recuperando pratiche ed innovandole.

Per una scuola flessibile, innovativa, aperta a dotazioni tecnologiche (wireless, ecc), con strumenti di apprendimento portatili e multi parametro coerenti con l'evoluzione della didattica.

Pensiero Logico con robotica, programmazione e coding
STEM e le competenze di base in campo scientifico

Didattica attiva e laboratoriale

Atelier specializzato

Area tecnologica e Area Scientifica

Stampanti 3D

Robotica e Coding

Kit sensori e datalogger modulari

Dispositivi di fruizione individuale portatili o mobili

Proponiamo un sistema specifico costituito da:

Descrizione voci - costi	Q.tà	Costo unitario IVA inclusa	Costo totale IVA inclusa
Toshiba Tablet PC Encore WT10-A-108 10" 32gb RAM2GB W10 PRO Academic con tastiera-cover	10	€320,75	€3.207,50
Modulo WiFi 202	8	€219,60	€1.756,80
Panda - Sistema multi-sensor 9 in 1 per acquisizione e analisi dati ed esperimenti scientifici	8	€390,40	€3.123,20
Cubetto - Kit per la classe costituito da 6 set Cubetto	1	€1.220,00	€1.220,00
Sense mobile robot - I principi di Coding	6	€146,40	€878,40
BAT-202 - Batteria backup	6	€61,00	€366,00
SENSE-MAKE: Robot making kit - Ideazione e Assemblaggio	6	€463,60	€2.781,60
Stampante 3D Printrbot Play	1	€610,00	€610,00
Totale IVA inclusa			€ 13.943,50

Descrizione soluzione proposta:

Toshiba Tablet PC Encore WT10-A-108 10" 32gb RAM2GB W10 PRO Academic con tastiera-cover

Il tablet **Toshiba Encore** viene fornito con tutti gli strumenti necessari per la scuola ed il tempo libero. Consente ad esempio di acquisire foto e video nitidi e cristallini, da inserire in presentazioni o condividere online. La **fotocamera posteriore da 5 MP** ad alta qualità con autofocus permette inoltre di registrare video in formato **Full HD 1080p**, garantendo il massimo realismo delle immagini. Consente inoltre di eseguire accurate istantanee digitali di appunti scritti a mano: con l'applicazione Toshiba TruCapture potrai acquisire facilmente qualsiasi informazione presente su un documento di carta, una lavagna o un'immagine proiettata, senza perdere tempo a riscriverle a mano. Garantisce quindi un considerevole risparmio di tempo e un conseguente aumento della produttività. Questo tablet offre la flessibilità necessaria per studiare o lavorare secondo i propri ritmi. La disponibilità di **2GB di memoria**, del **processore Intel Atom** e di una **scheda grafica integrata** garantisce prestazioni fluide anche durante il multitasking. Grazie ad un'autonomia di un intero giorno lavorativo, inoltre, non dovrai più scegliere tra potenza e praticità. Per aumentare ulteriormente la produttività è disponibile anche la **tastiera Toshiba Bluetooth** ottimizzata per il **modello WT10-A**. La cover può essere anche ripiegata in modo da diventare una base di supporto per il tablet. Il **tablet Encore** è progettato per offrire la massima facilità d'uso in qualsiasi occasione. Tutte le porte ed i pulsanti sono stati progettati per rendere i collegamenti facili e veloci e grazie alla tecnologia di visualizzazione wireless, inoltre, potrai utilizzare il tablet come secondo monitor per il tuo PC. La **porta Micro USB** consente ad esempio di trasferire file ad alta velocità, mentre la porta **Micro HDMI** permette di visualizzare contenuti multimediali su uno schermo più grande.



Specifiche tecniche:

- Schermo: 10,1" WXGA 1280x800 TruBrite Touchscreen
- Processore: Intel® Atom™ Z3735F Quad Core
- Sistema operativo: Windows 10 Professional Academic
- Memoria: RAM 2GB (onboard) DDR3L (1333MHz)
- Archiviazione: eMMC 32GB
- Supporto video e grafica: Scheda grafica Intel® HD
- Connettività: WiFi b/g/n - Bluetooth 4.0
- Espansioni: 1×micro-HDMI - 1×micro-USB 2.0 - 1×micro-SD card slot SD/SDHC/SDXC fino a 128GB
- Fotocamera: 5.0 Megapixel high bright cam AF(posteriore) e 1.2 MP FF (frontale)
- Audio: microfono esterno con presa per cuffie e microfono built-in stereo
- Batteria: Tecnologia Lithium-ion polymer, 2 celle - durata 11h • Dimensioni: 259(L)x175(A)x9(P) mm
- Peso: circa 550 g
- Accessori: Tastiera bluetooth con cover magnetica (non agganciabile fisicamente al tablet)

Modulo WiFi 202

Modulo WiFi 202: è l'elemento più avanzato e innovativo che si interfaccia al modulo Panda per estenderne l'uso quando lo si voglia abbinare al tablet. Permette che le misure dei sensori del Panda vengano gestite da qualsiasi dispositivo a tecnologia WiFi, come ad esempio **iPad e Tablet** (Android), **PC** (Windows/Linux), **Macintosh** (OS). Non richiede alcun download né installazione di software, è sufficiente qualsiasi browser. Consente di salvare e caricare gli esperimenti nel PC (o altro terminale c.s.). Può essere utilizzato come modalità access point in una classe priva di internet e/o può essere utilizzato in modalità client tramite il router locale, consentendo anche la navigazione in altri siti. Inoltre permette di visualizzare gli esperimenti dello studente in remoto e/o gli studenti possono vedere l'esperimento del professore sul loro **iPad e/o Tablet e/o Smartphone**.



Il modulo WiFi rende ogni singolo sensore del modulo Panda utilizzabile ed interfacciabile con qualsiasi dispositivo di tipo ICT mentre il software "intelligente" si adatta automaticamente al sistema/dispositivo utilizzato

Panda - Sistema multi-sensor 9 in 1

Panda - Sistema multi-sensor 9 in 1 per acquisizione e analisi dati ed esperimenti scientifici

Panda è il nuovo sistema data logging di ultima generazione - unico, moderno e innovativo. Permette la raccolta di dati ambientali e di effettuare esperimenti nel campo delle scienze, biologia, fisica e chimica. Può essere utilizzato per qualsiasi esperimento scientifico che utilizza i sensori incorporati.

Le caratteristiche principali sono:

- semplice, intuitivo, facile da utilizzare
- raccogliere dati ovunque
- 9 sensori interni: temperatura ambiente, luce, barometro, altitudine, suono, umidità, temperatura di rugiada, accelerazione, magnetico
- espandibile con la possibilità di aggiungere in modo interconnettibile ulteriori 13 sensori (*fino a 5 simultaneamente*): temperatura, luce, tensione, corrente, ossigeno, PH, forza, suono, pressione, movimento, CO2, UVA, UVB. Così da poter aumentare le esperienze e i campi di utilizzo
- modi di utilizzo:
 - a) perfettamente autonomo - non necessita di nulla
 - b) interfacciato a PC con il cavo USB (incluso) utilizzando il software Panda adatto per le scuole primarie e il software Neulog per le scuole secondarie,



SOFTWARE TUTTI INCLUSI, MULTI-USER E GRATUITI

- c) wireless “multimediale/interattivo”: con l’utilizzo del modulo WiFi di cui sopra, che rende il Panda interfacciabile a qualsiasi dispositivo con tecnologia WiFi, come ad esempio iPad e Tablet (Android), PC (Windows/Linux), Macintosh (OS), utilizzando il software dle modulo WiFi
- nessuna calibrazione e nessuna manutenzione: viene fornito pre-calibrato in modo da poter iniziare la sperimentazione immediatamente
 - gli esperimenti possono essere visualizzati in tempo reale da tutti gli studenti della classe
 - range dei sensori e i guadagni possono essere modificati dal software
 - ampio display 3.2" (320X240 pixels) a colori touch screen che permette la visualizzazione dell’acquisizione dati in tempo reale ed inoltre della data, ora e livello batteria
 - registrazione degli esperimenti eseguiti dai sensori
 - possibilità di utilizzare simultaneamente tutti i 9 sensori incorporati e di aggiungerne fino a 5 esterni
 - visualizzazione contemporanea dei grafici
 - memoria flash interna per salvare gli esperimenti: fino a 20 esperimenti
 - possibilità di esportare gli esperimenti su PC in formato CSV
 - possibilità di importare gli esperimenti precedentemente salvati su PC
 - firmware può essere aggiornato in qualsiasi momento
 - spegnimento automatico
 - 4 opzioni di visualizzazione: digitale, barra, analogico e grafico



Specifiche sensori interni:

Range	Risoluzione ADC	Risoluzione
Temperatura		
-25 to 60 °C	12 bit	0.1 °C
-13 to 140 °F	12 bit	0.2 °F
Luce		
1,000 lx	16 bit	1 lx
6,000 lx	16 bit	1 lx
60,000 lx	16 bit	1 lx
240,000 lx	18 bit	6 lx
Barometro		
80 to 110 kPa	24 bit	0.1 kPa
0.78 to 1.08 atm	24 bit	0.01 atm
23.62 to 32.48 in Hg	24 bit	0.01 in Hg
600 to 825 mm Hg	24 bit	0.1mm Hg
Altitudine: -722 to 2000 m		
Suono: 40 to 110 dB		
Umidità: 0 to 100 %		
Temperatura di rugiada		
-114 to 109 °C	12 bit	0.1 °C
-182 to 228 °F	12 bit	0.2 °F
Accelerazione: -20 to 20 m/s²		
Magnetico		
-200 to 200 µT	16 bit	0.1 µT
0 to 360°	11 bit	1 °



Cubetto - Kit per la classe costituito da 6 set Cubetto



Cubetto di Primo è un'interfaccia che aiuta i bambini ad apprendere la programmazione senza il supporto di schermi né la necessità di padroneggiare basilari abilità di letto-scrittura. **Come funziona?** Dai istruzioni a Cubetto attraverso i tasselli colorati: avanti, sinistra, destra, pausa. Ci sono quattro tipi di tassello, che si differenziano per forma e colore: ad ogni tassello corrisponde una funzione diversa. I tasselli vanno disposti in ordine sul telecomando "forato" associato a Cubetto. I fori sul telecomando sono fatti in modo da permettere l'inserimento preciso dei tasselli, che andranno disposti seguendo una linea logica che aiuta i bambini ad apprendere l'importanza del comando sequenziale. Premi il

bottono e osserva Cubetto seguire le istruzioni "scritte" con i tasselli sul telecomando.

Programmazione progressiva

A seconda dell'utilizzo che se ne fa, Cubetto è adatto a diverse fasce d'età:

- 4-7 anni: impara ad ideare e a far eseguire a Cubetto un programma semplice, risolve problemi basilari e affronta gli algoritmi in modo pratico, attraverso il gioco con questi tasselli altamente manipolabili.
- 8-11 anni: a quest'età si può usare Cubetto per dare una dimensione fisica, tangibile, al concetto di tempo, utilizzando linguaggi visivi che sono pienamente compatibili con esso
- 11+: aprire Cubetto e inizia ad esaminarne i componenti: quando hai capito a cosa serve ogni pezzo costruisci nuovi robot, arricchendoli di nuovi componenti e funzioni.

Perché PRIMO? Tutti i prodotti Primo sono assemblati a mano nel Regno Unito, garantendo così un prodotto di alta qualità e sicurezza. Materiali naturali: utilizzare il legno per la realizzazione di Cubetto significa che ognuno di questi prodotti è assolutamente unico, in quanto il pezzo di albero utilizzato non sarà mai uguale, né la venatura che mostra identica. "Digital fabrication": il team di Primo è aperto a idee e suggerimenti della comunità virtuale che già utilizza Cubetto.

Specifiche tecniche

- Mini porta USB
- Modulo wireless 2.4GHz nRF24101
- 2 x motori passo-passo (stepper motors)
- Compatibile con Arduino
- Piezo buzzer
- 8 x batterie AA (non incluse)/presa USB



Science

Technology

Engineering

Mathematics


LABORATORI di Robotica e Coding

Robots

Coding

Makers

Sensors



Il Sistema “Sense Robotics” Un Sistema a 3 fasi

Il Sistema “Sense Robotics” è concepito per generare innovazione, creatività e sviluppo di capacità da parte dei giovani studenti, introducendoli al coding dei sistemi robotici. Il tutto attraverso un approccio composto di tre distinte fasi.

1 – I principi di Coding (mediante Sense Robot)


Sense è un robot mobile di tipo “**Plug and code**”, dotato di software **RobocklySense** (disponibile per PC, o anche per MAC).



Nel package “**Sense Robot**” sono incluse oltre 100 lezioni presentate in modo “passo passo”, concepite per imparare il coding e ricondurlo a situazioni tipiche della vita reale. Il sistema di coding utilizzato è il **RobocklySense** (un programma di codifica a blocchi visivi).

Non è richiesta alcuna conoscenza preliminare. Argomenti complessi quali rasentare muri, seguire percorsi e/o altri robot, ovvero movimenti di tipo automobilistico, vengono semplificati e resi facilmente accessibili.

2 – I principi di Ideazione e Assemblaggio (mediante Sense Make)



Nel package “**Sense-Make**” è incluso l’**Inventing Kit** – con cui gli studenti possono iniziare a progettare e costruire i loro propri sistemi robotici personalizzati, dotati di unità di controllo, sensori, unità decisionali e altri componenti inerenti la robotica.

3 – Le competenze del 21mo Secolo (mediante Coding Units)

Aggiungendo **Coding Units** – costituito da **Linguaggi High-Level** - a **Sense** e a **Sense-Make**:

Blockly - il programma di codifica a blocchi visivi di Google.

Python – un linguaggio di programmazione High level che è compatibile con qualunque piattaforma.

C language un linguaggio di programmazione che genera programmi macchina veloci.



***Per le scuole primarie e le secondarie di primo grado
proponiamo le due fasi tipiche di questo ciclo di studi (la terza fase è per le superiori)***

Sense mobile robot - I principi di Coding

Il Modulo "Sense Robotics" (fase 1)

Sense è un robot autofunzionante dotato di 6 sensori ed espandibile con il sistema di sensori **Neulog**, con l'unità **IR Tracking**, la **Brain Gripper** e svariati altri "**Plug and code**" mediante il software **RobocklySense** per PC o MAC. Aggiungibilità di unità per extra coding programmando in **Robockly, Python, C e C Arduino**. Aggiungibilità di batteria backup (power bank) per movimenti cordless.

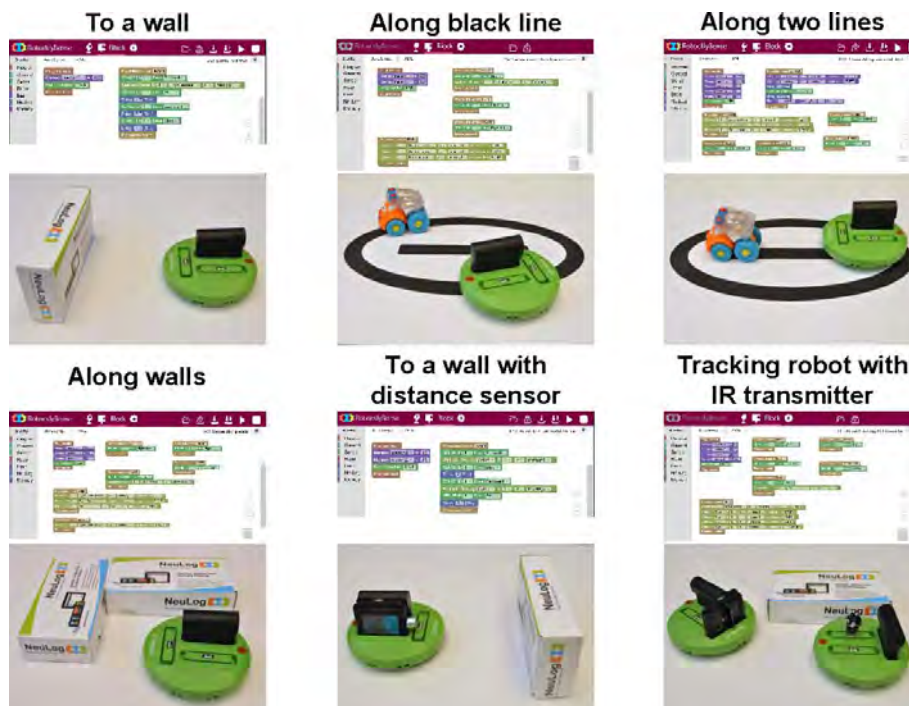


Il SENSE include:

- Unità base
- 3 connectori per sensori NeuLog e/o unità add-on
- 5 sensori IR range
- Un rivelatore di linea sottostante
- Uno shaft wheel
- 2 motori con ruote
- Un controller con flash memory per i programmi dell'utente
- Cavo di comunicazione USB

Il robot **SENSE** è un utile strumento per esplorare e risolvere specifiche problematiche di coding quali:

- Movimento lungo linee scure o lungo muri.
- Movimento rasente a muri o in un labirinto
- Tipo **Autonomic car** – movimento in un labirinto contestualmente ad altri robot
- Seguendo mediante un modulo tracking un corpo in movimento dotato di un trasmettitore IR
- Monitoraggio ambientale** e robot atto a misure mediante sensori NeuLog
- Robot games** quali: football, "prendimi se ci riesci", combattimento di robot



SENSE-MAKE: Robot making kit - Ideazione e Assemblaggio

Il Corredo Inventing kit "Sense Make" (fase 2)



Il Sense-Make impiega unità "logiche" per comporre macchine intelligenti e robot: la tipologia costruttiva degli attuali moderni sistemi. Programmare una unità "logica" è semplice. Si indica la velocità e la direzione per programmare i motori. Si indica l'angolo richiesto per programmare il servo motore. Si indicano i valori richiesti dai sensori per programmare, e così via. Il controllore ROBO-206 può controllare componenti passivi direttamente connessi ai suoi terminali. Il controllore ROBO-206 può anche controllare una catena di unità intelligenti quando connesse all'unità base di controllo.

Il kit robotico SENSE-MAKE include:

- ROBO-206, unità di controllo e di Input/Output (*descritto in seguito*)
- 2 x SNS-161: 2 servo motori intelligenti (*descritto in seguito*)
- Attuatori passivi: 2 motori DC, lampadina, LED, buzzer
- Sensori passivi: 2 switch di tipo tact, toggle switch, sensore di luce
- Unità di costruzione: base per unità intelligenti, ruote, shaft wheel, parti meccaniche


"Plug and code" mediante il software **RobocklySense** per PC o MAC.

Aggiungibilità di unità per extra coding programmando in **Robockly, Python, C e C Arduino**.
Aggiungibilità di batteria backup (power bank) per movimenti cordless.


Photo gate and Brain servo



Along black line



Tracking IR transmitter



**Descrizione dettagliata
ROBO-206 e SNS-161 inclusi nel SENSE-MAKE**

ROBO-206 – Unità di Input output e Controllo

Il ROBO-206 è una unità di input output e controllo che si connette tramite un cavo mini-USB a un computer da cui inoltre riceve alimentazione. Non è richiesta alimentazione esterna. **Il modulo include:**

3 input analogico/digitali con indicatori a LED per acquisizione da sensori passivi (switch, potenziometro, foto transistor, LDR, termistore)

3 porte di output bidirezionale complete di driver e protezione per eccesso di corrente con indicatori a LED per pilotaggio di motori e lampadine.

Il modulo ha due connettori per qualunque sensore NeuLog e unità di I/O intelligente. Il modulo include memoria flash per salvataggio di un programma e può funzionare indipendentemente quando viene connesso ad una batteria di backup standard. Il modulo ROBO-206 funge inoltre da modulo USB per i sensori NeuLog.

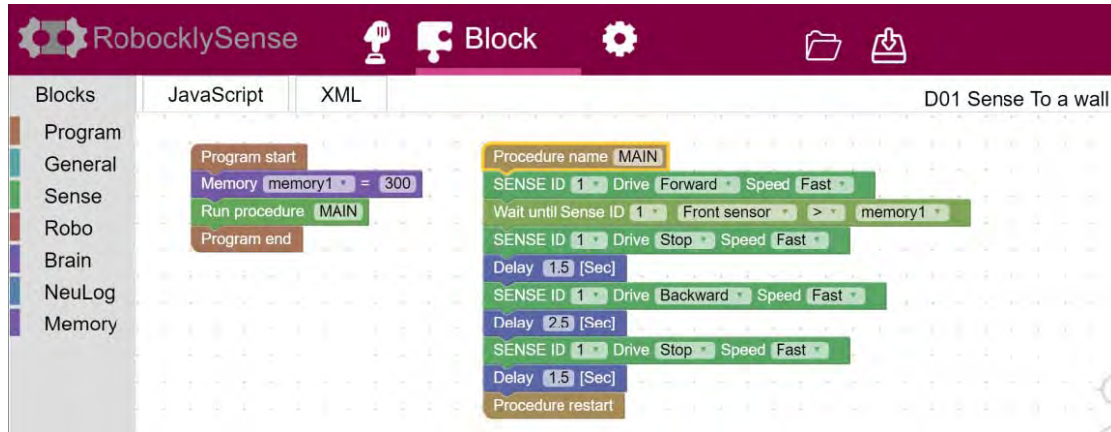


SNS-161 – Unità intelligente Servo Motore

L'Unità intelligente Servo Motore SNS-161 include l'albero in una scheda intelligente dotata di due connettori di comunicazione; può essere connessa in catena ad altre unità intelligenti e al ROBO-206. Il SNS-161 controlla l'angolo dell'alberino secondo le istruzioni ricevute.



I Linguaggi del Coding (tutti gratuiti)



RobocklySense

Il **RobocklySense** è un programma Editor a blocchi visivi. Utilizza blocchi che si combinano insieme per formare un programma anziché scrivere codici di testo.

Il **RobocklySense** utilizza alcuni blocchi speciali per il NeuLog SENSE robot che leggono gli input, agiscono sugli output e leggono lo stato dei sensori **NeuLog**.

Il **RobocklySense** è estremamente friendly e consente facilmente di creare ed eseguire programmi robotici.

Robockly

Robockly include tutte le istruzioni di **Blockly** (un programma di **Google**), migliorato dalle istruzioni di SENSE. Include un ricco set di istruzioni quali loop, logica, matematica, funzioni, array, testo e variabili.

Python

Il **Python** è un linguaggio di programmazione high-level molto buono compatibile con qualunque piattaforma. E' eccellente quando occorre programmare molte funzioni e procedure che risulterebbero limitate da programmi di codifica a blocchi visivi.

Linguaggio "C"

C è un linguaggio di coding per creare programmi macchina. Questi programmi macchina sono più veloci e lavorano direttamente con lo hardware dei componenti del sistema anziché attraverso programmi interpreti come devono fare i programmi di cui sopra.

Unità Add-on per il Sense



BAT-202 – Batteria backup

La Batteria Backup BAT-202 è una batteria ricaricabile che inseribile in uno qualsiasi degli zoccoli autonomi SENSE uno qualsiasi delle altre unità NeuLog o SENSE per operazioni cordless.

NeuLog Series

La Serie NeuLog include oltre cinquanta differenti sensori progettati per esperimenti in chimica, fisica, biologia e ambiente. I Sensori NeuLog possono essere collegati l'uno all'altro (come una catena) e creare una rete di sensori. I Sensori NeuLog sono progettati come unità intelligenti e possono essere aggiunti ad ogni sistema "Sense and Brain".

La quotazione di ognuno dei 50 differenti moduli è disponibile a richiesta



Stampante 3D Printrbot Play

Stampante 3D ideale per studenti ed insegnanti. Le sue caratteristiche sono orientate alla sicurezza e alla facilità d'uso. La Play ha un volume di stampa di 10 x 10 x 12 cm su un piatto di alluminio. E' la prima Printrbot ad uscire con il nuovo estrusore Alu Extruder v2. **Specifiche Tecniche:**



- **Modello:** 1505
- **Volume di stampa X-Y-Z:** 100mm x 100mm x 130mm
- **Risoluzione di stampa:** 50 Microns
- **Velocità di stampa:** 80mm/sec max raccomandata
- **Filamento:** 1.75mm PLA (campione incluso)
- **Estrusore:** Alu Extruder v2 (direct drive) con Ubis Hot End da 1.75mm e ugello da 0.4mm
- **Auto-livellamento:** La sonda di Auto-Livellamento funziona via software per il livellamento dell'asse Z
- **Letto di stampa:** Non riscaldato (0.3mm tolleranza)
- **Costruzione:** Corpo in acciaio verniciato a polvere e alluminio con albero lineare da 8mm
- **Cinghia:** GT2
- **Pulegge:** 20 denti, doppia flangia GT2 in alluminio
- **Elettronica:** Printrbot Rev F Printrboard con connessione micro-USB(cavo incluso) e slot micro SD per la stampa senza PC
- **Software:** Printrbot non fornisce software, ma raccomanda Cura v15.04 – scaricabile gratuitamente.
- **Alimentazione:** 12V - 6A (alimentatore incluso)
- **Motori:** NEMA 17 stepper
- **Porta bobine:** Incluso
- **Overall Footprint*:** 36cm x 28cm x 31cm (D x W x H)
- **Clicca qui** per scaricare un pdf con le specifiche tecniche.

***Overall Footprint è lo spazio minimo necessario per far funzionare la macchina**

Informazioni Aggiuntive

- **Montaggio richiesto:** NO
- **Peso:** 7,7 Kg
- **Dimensioni:** 38cm x 25cm x 43cm (L x W x H)